



OIV 100

International Year of Vine and Wine 1924 • 2024

Dijon (Franța), 25 aprilie 2024



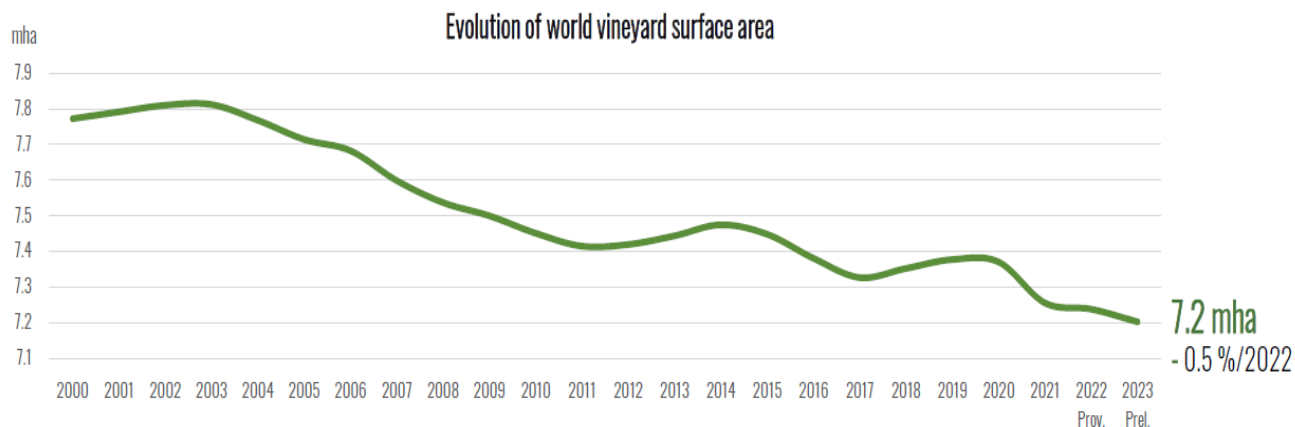
CONSUMUL A SCĂZUT, VALOAREA COMERTULUI ESTE RIDICATĂ, ÎN TIMP CE INFLAȚIA ESTE ÎN CREȘTERE

VORBIND DE LA SEDIUL OIV DIN DIJON, PRIN INTERMEDIUL UNEI
CONFERINȚE DE PRESĂ ONLINE, DIRECTORUL GENERAL JOHN BARKER A
PREZENTAT SITUAȚIA SECTORULUI VITIVINICOL MONDIAL ÎN 2023.

În 2023, sectorul mondial al viței-de-vie și vinului s-a confruntat cu provocări dificile. Cu volume de producție scăzute din punct de vedere istoric și prețuri în creștere, anul a fost definit de efectele persistente ale presiunilor inflaționiste globale care au început în 2022.

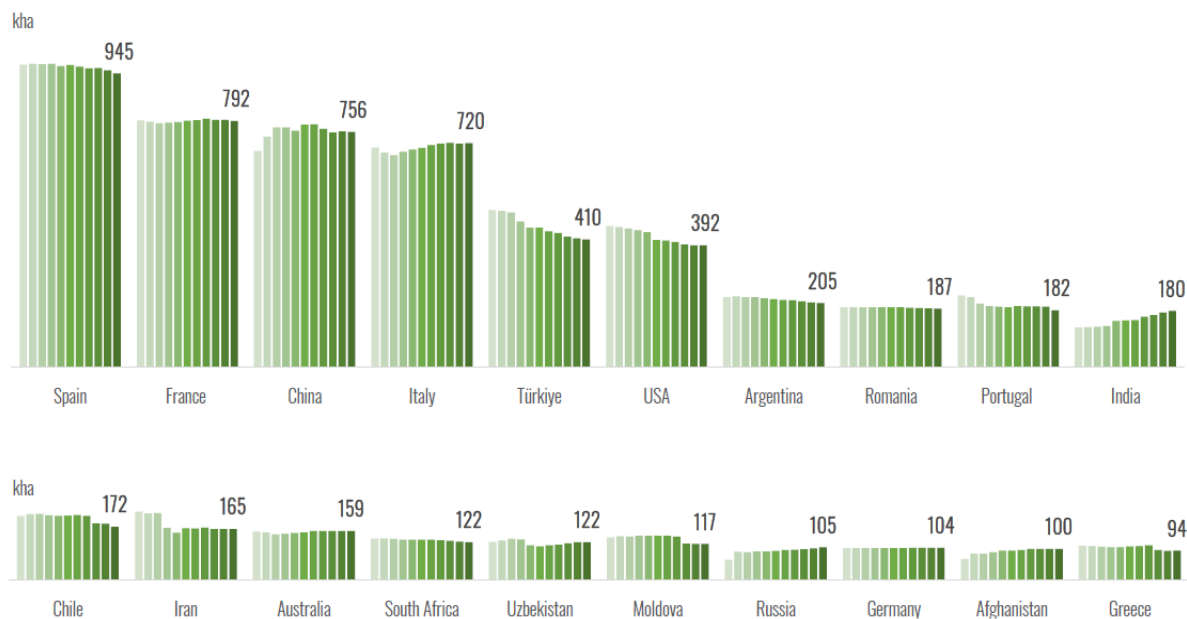
Suprafața viticolă a Lumii

Suprafața viticolă mondială a continuat să scadă, reducându-se cu 0,5% din 2022 până la 7,2 milioane de hectare. Această tendință, observată pentru al treilea an consecutiv, a fost determinată de defrișarea plantațiilor de viță-de-vie din principalele regiuni viticole (incluzând toate tipurile de struguri) din ambele emisfere.



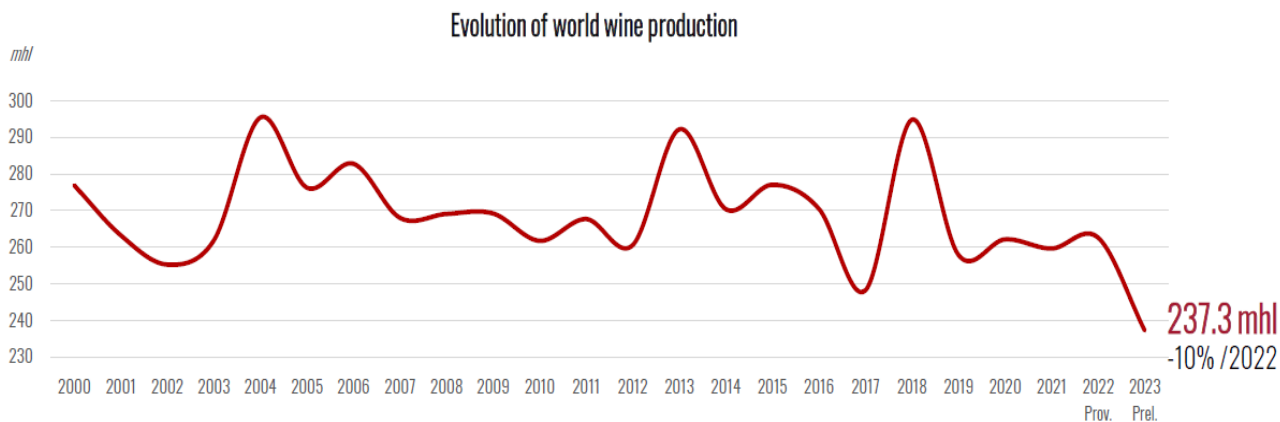
Evoluția suprafeței viticole mondiale în 2023, comparativ cu 2022 (conform OIV, 25.04.2024)

În 2023, primele 6 țări din top reprezintă 56% din totalul mondial, în timp ce UE reprezintă 45% și emisfera sudică 12%.



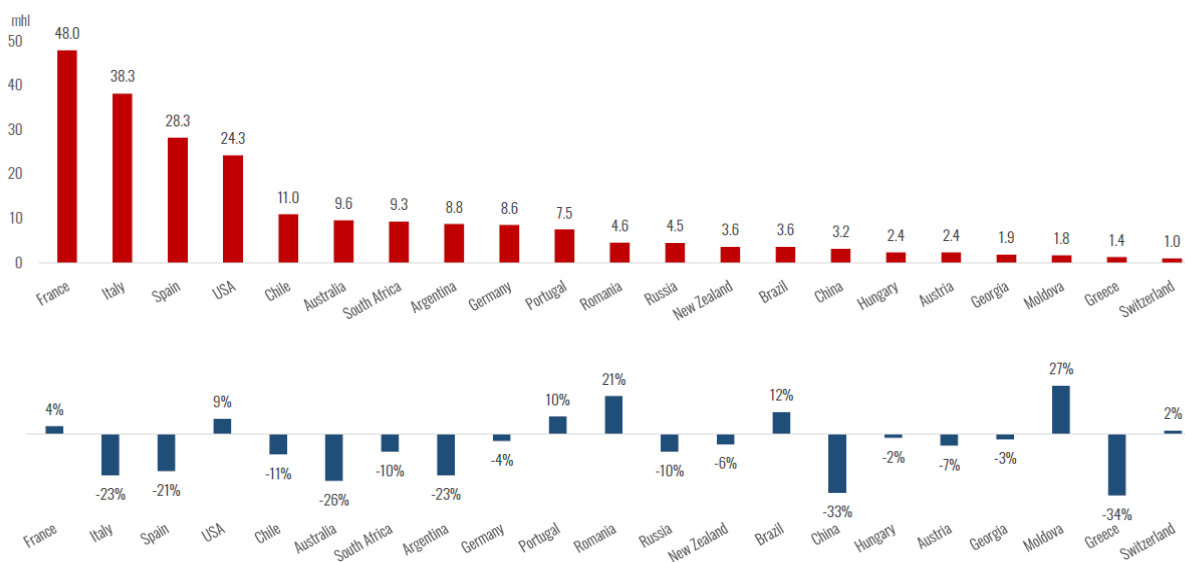
Producția mondială de vin

Condițiile climatice extreme și bolile fungice răspândite au avut un impact sever asupra multor podgorii din întreaga lume, ceea ce a dus la o producție mondială de vin de 237 de milioane de hectolitri, un nivel scăzut din punct de vedere istoric. Aceasta a marcat o scădere de 10% față de 2022 și a reprezentat cea mai mică producție din 1961 înapoi.



Evoluția producției mondiale de vin în 2023, comparativ cu 2022 (conform OIV, 25.04.2024)

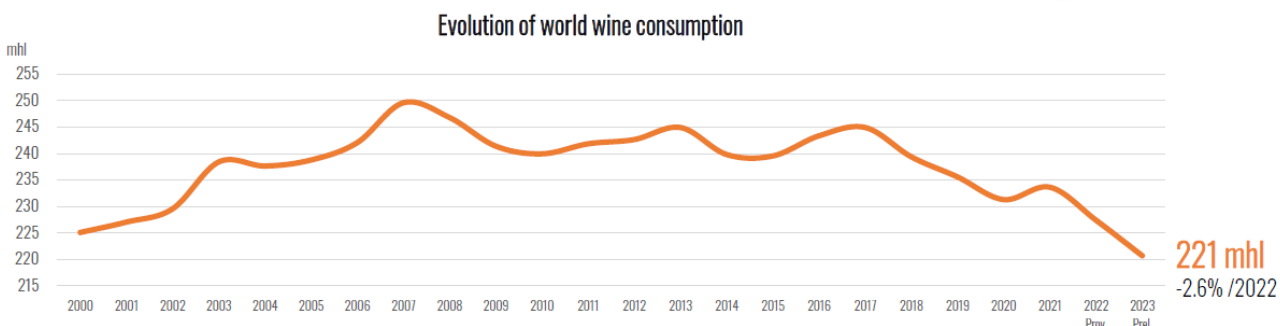
Volume de producție foarte scăzute au fost înregistrate atât în UE (145 mhl, -11%/2022), cât și în emisfera sudică (47 mhl, -15%/2022).



Principalele țări producătoare de vin în 2023

Consumul global de vin

Consumul mondial de vin în 2023 este estimat la 221 de milioane de hectolitri, ceea ce indică o scădere de 2,6% față de cifrele deja scăzute din 2022. Creșterea bruscă a costurilor de producție și de distribuție, determinată de presiunile inflaționiste, a dus la creșterea prețurilor vinului pentru consumatori, care se confruntau deja cu o putere de cumpărare diminuată. În ciuda acestor provocări, câteva piețe importante au demonstrat reziliență.

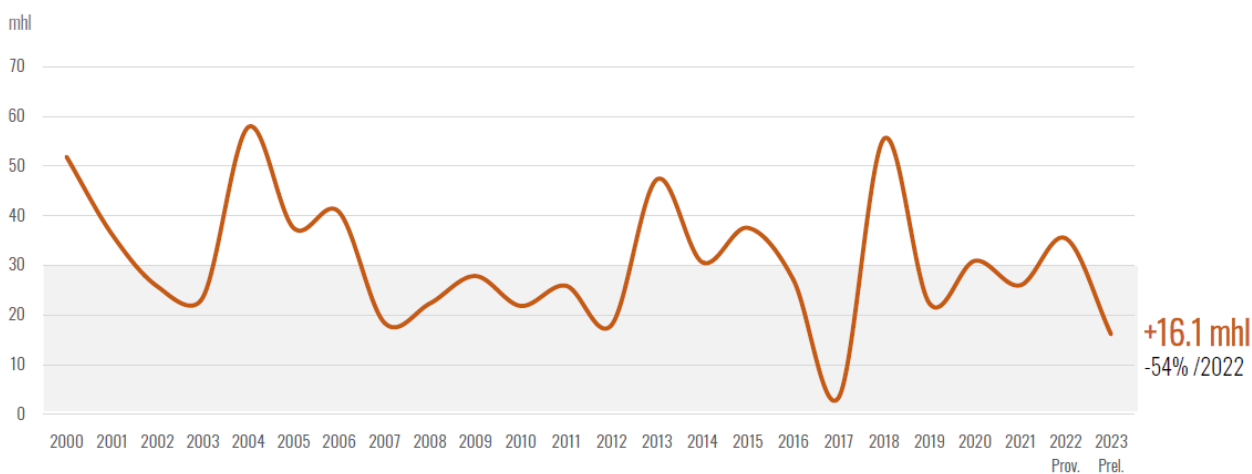


Evoluția consumului mondial de vin în 2023, comparativ cu 2022 (conform OIV, 25.04.2024)

Mai mult de două treimi (68%) din consumul global este concentrat în primele 10 piețe, primele 5 țări consumatoare reprezentând 51% din totalul mondial. UE (107 mhl, -2%/2022) reprezintă 48%.

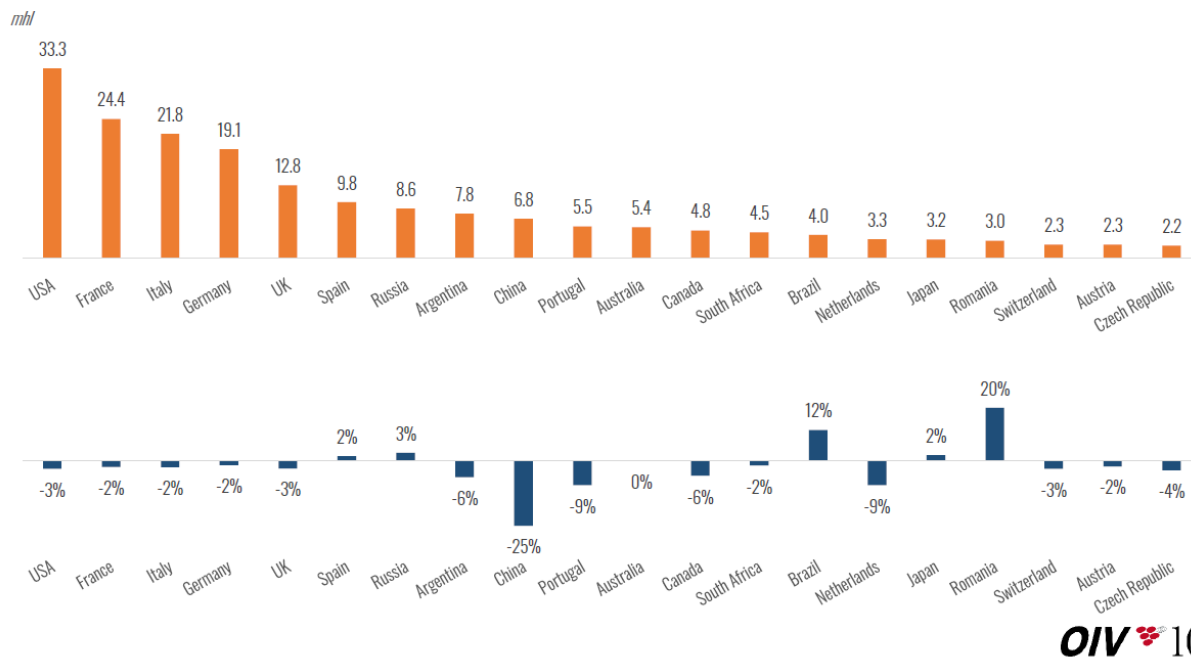
Comerțul internațional cu vin

Comerțul internațional cu vin în 2023 a fost, de asemenea, afectat în mod deosebit de creșterea prețurilor. Deși volumul total de vin exportat a scăzut la 99 de milioane de hectolitri, acest lucru a fost compensat de o valoare ridicată a exporturilor, care a atins 36 de miliarde de euro. Prețul mediu pe litru de vin de export a atins un nivel record de 3,62 de euro pe litru.

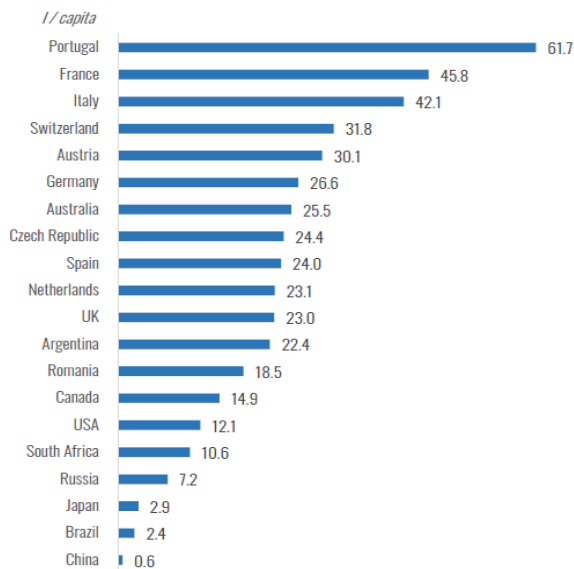
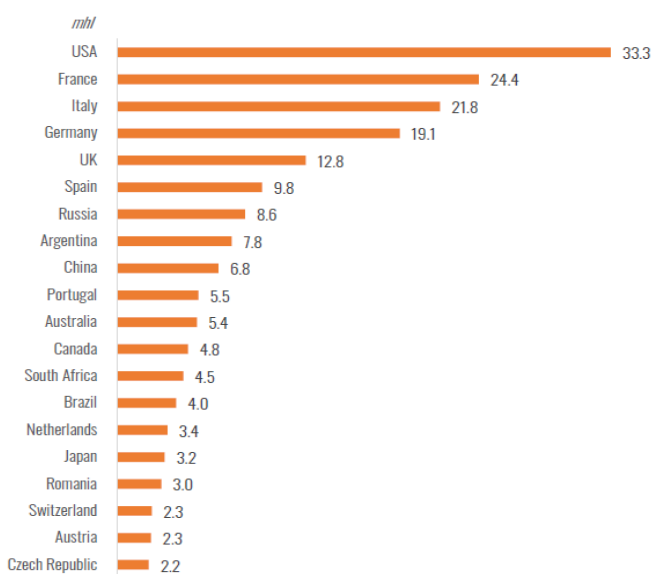


Evoluția comerțului internațional cu vin în 2023, comparativ cu 2022 (conform OIV, 25.04.2024)

Diferența dintre producția de vin și consumul de vin este estimată la +16,1 mhl (-54% / 2022). Având în vedere că, în fiecare an, între 25 și 35 mhl din producția totală de vin sunt destinați utilizării industriale (distilare, oțet, băuturi pe bază de vin, etc.), volumul scăzut al producției din 2023 este de așteptat să aducă echilibru pe piața mondială.



Țările mari consumatoare de vin în 2023

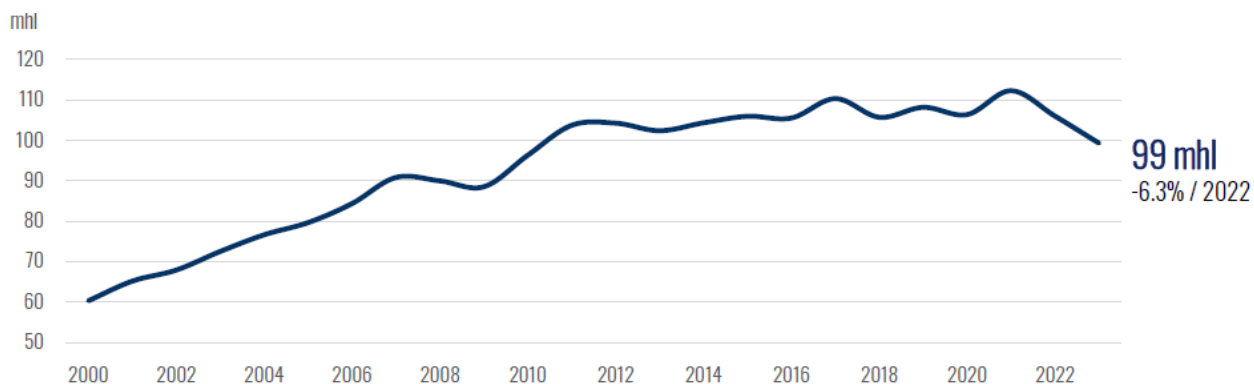


Principalele țări¹ în funcție de consumul total în 2023

Consumul pe cap de locuitor (+15 ani) în principalele țări consumatoare¹ în 2023

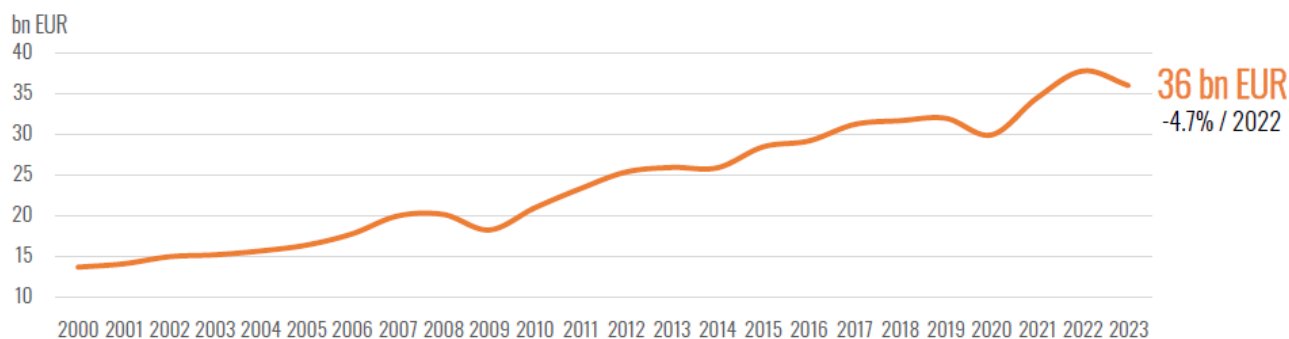
¹ Țări cu un consum de vin de peste 2 mhl în 2023

Comerțul internațional cu vin



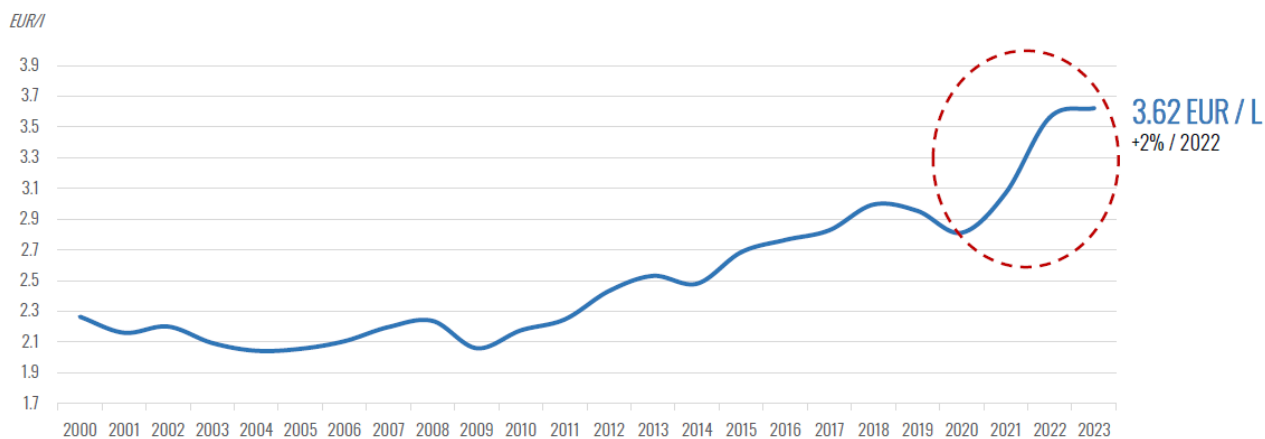
Evoluția exportului mondial de vinuri în funcție de VOLUM

Exporturile mondiale de vin în 2023 au scăzut cu 6,3% în volum față de 2022, înregistrând cel mai mic volum din 2010 înapoi.



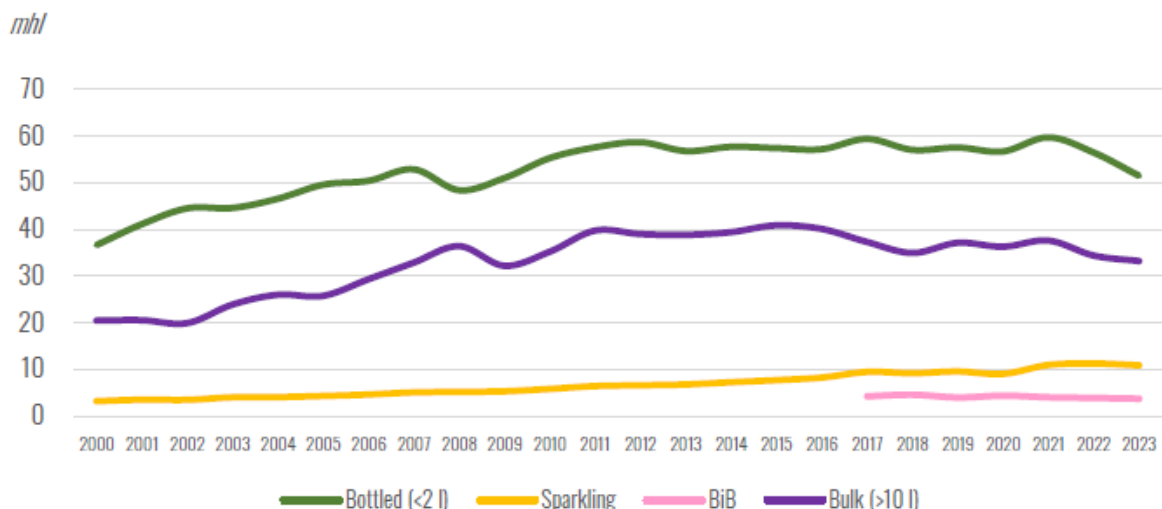
Evoluția exportului mondial de vinuri în funcție de VALOARE

În ciuda unei scăderi de 4,7%, comparativ cu recordul din 2022, piața mondială valoarea exporturilor de vin în 2023 a ajuns la 36,0 miliarde EUR, a doua cea mai mare valoare înregistrată vreodată.

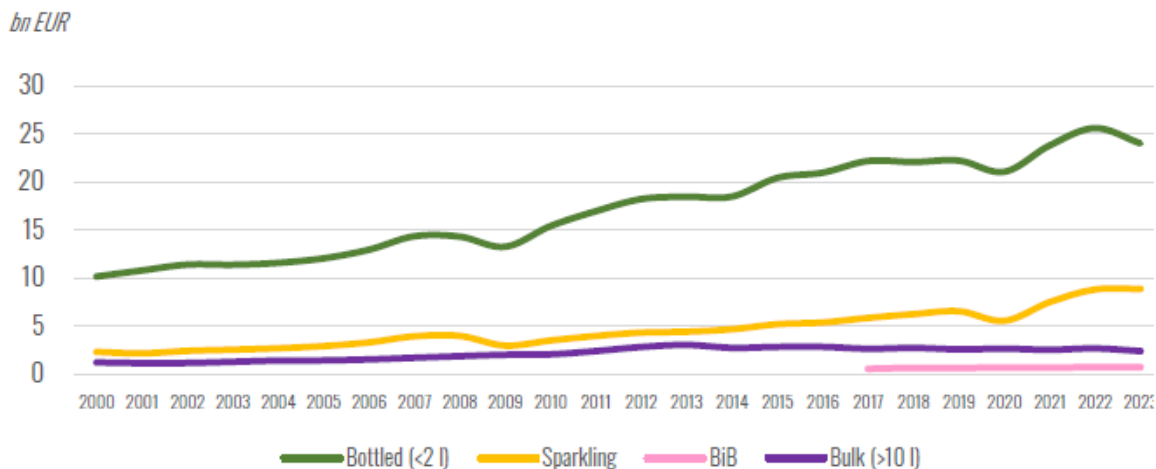


Evoluția prețului mediu mondial de export

Prețul mediu mondial de export al vinului în 2023 a atins un maxim de 3,62 EUR/L, cel mai ridicat nivel înregistrat vreodată. Acest lucru reprezintă o creștere semnificativă de 29% din 2020. Această creștere a prețurilor provine în primul rând din costurile mai mari suportate de producători, importatori și distribuitori, o consecință directă a presiunilor inflaționiste globale.

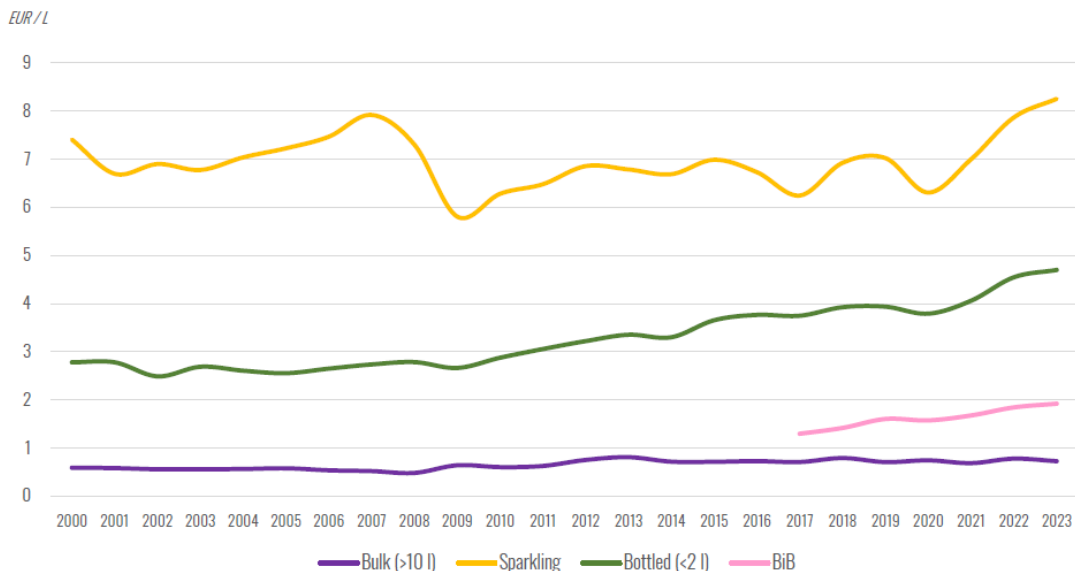


Repartizarea VOLUMULUI comerțului mondial în 2023



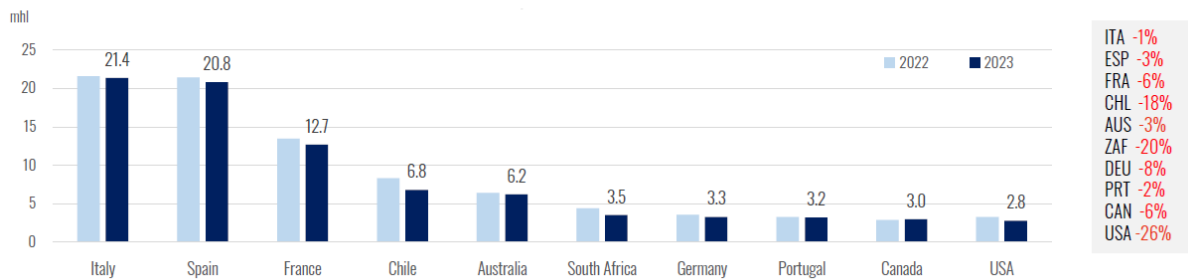
Repartizarea VALORII comerțului mondial în 2023

Vin îmbuteliat: Volum: -9% / 2022, Valoare: -6% / 2022; **Vin spumant:** Volum: -4% / 2022, Valoare: +1% / 2022; **Vin Bag-in-Box (BiB):** Volum: -4% / 2022, Valoare: +0% / 2022; **Vin vrac:** Volum: -4% / 2022, Valoare: -10% / 2022.

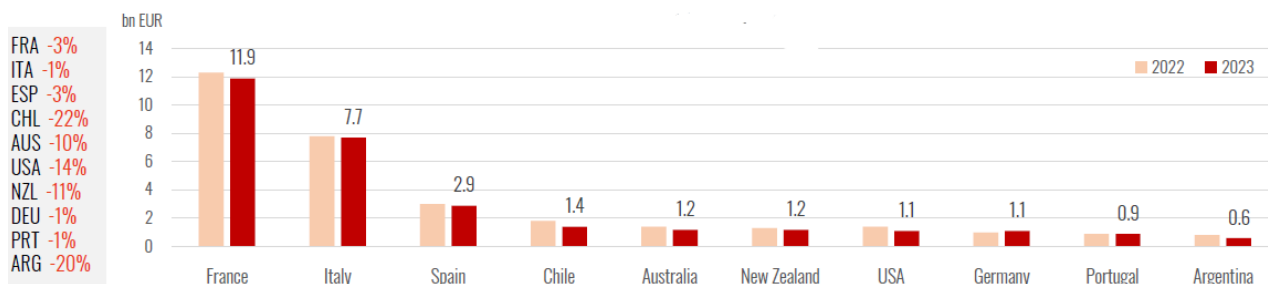


Evoluția prețului mediu mondial la export pe categorii de vin, comparativ cu 2022 și cu 2020

Spumant: +5%/2022, +31%/2020; **Îmbuteliat:** +3%/2022, +24%/2020; **Bag-in-Box (BiB):** +4%/2022, +22%/2020; **Vrac:** -7%/2022, -2%/2020.

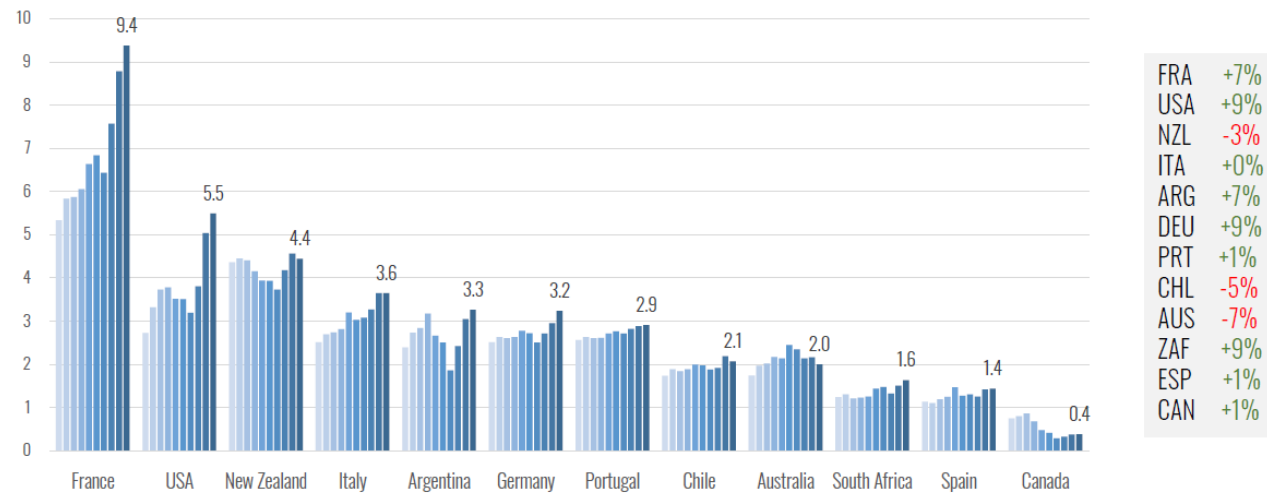


Primii 10 exportatori de vin în funcție de VOLUM

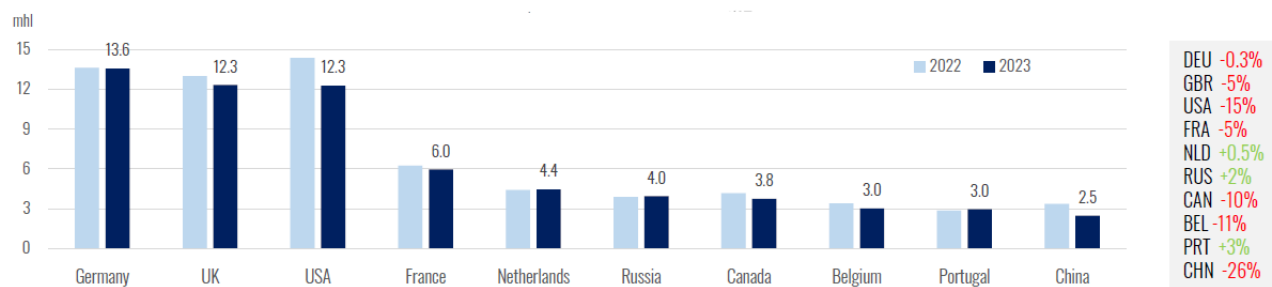


Primii 10 exportatori după VALOAREA exporturilor de vin

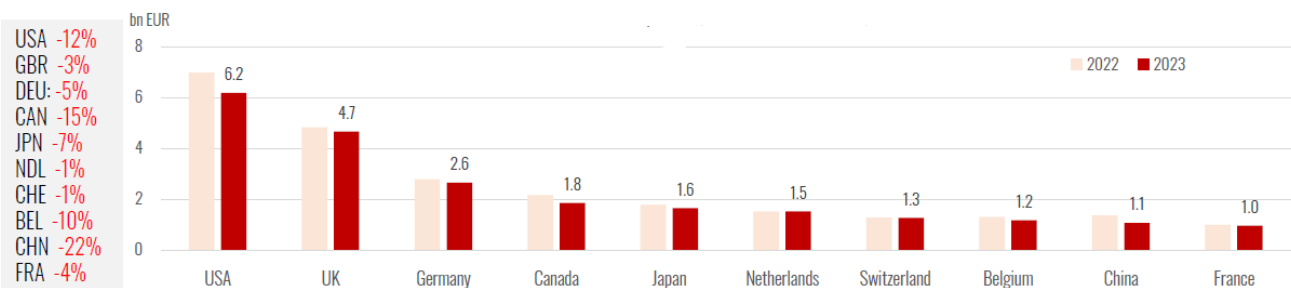
EUR / L



Principali exportatori în funcție de prețul mediu de export, 2014-2023²



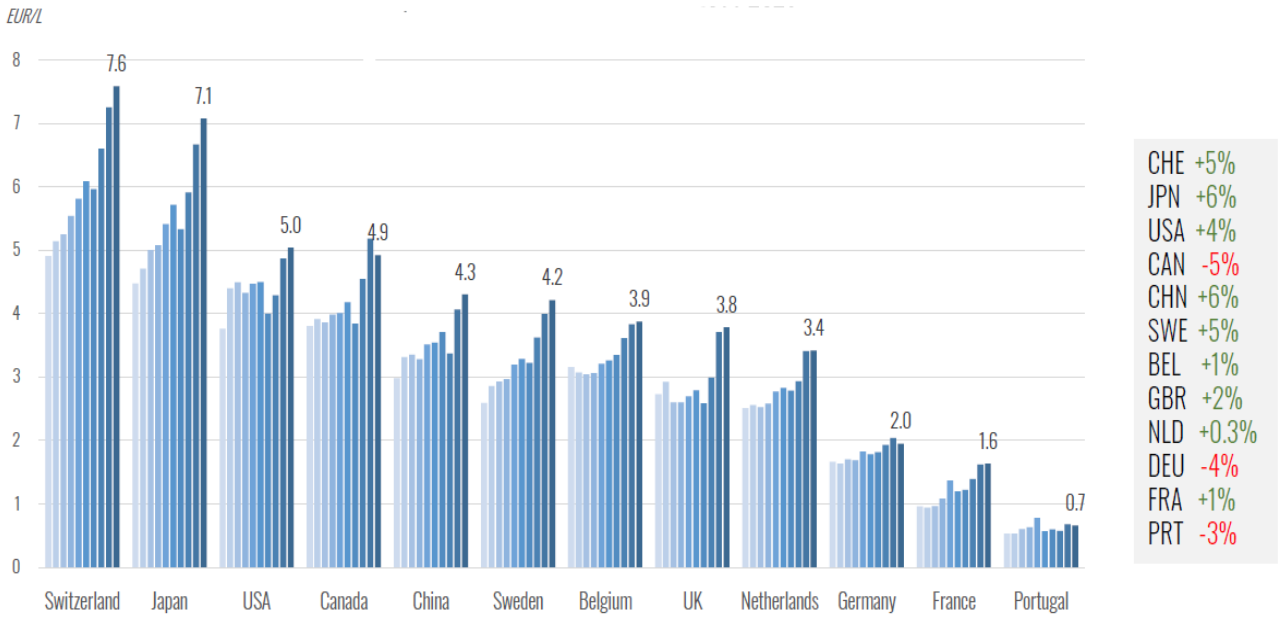
Primii 10 importatori în funcție de VOLUM



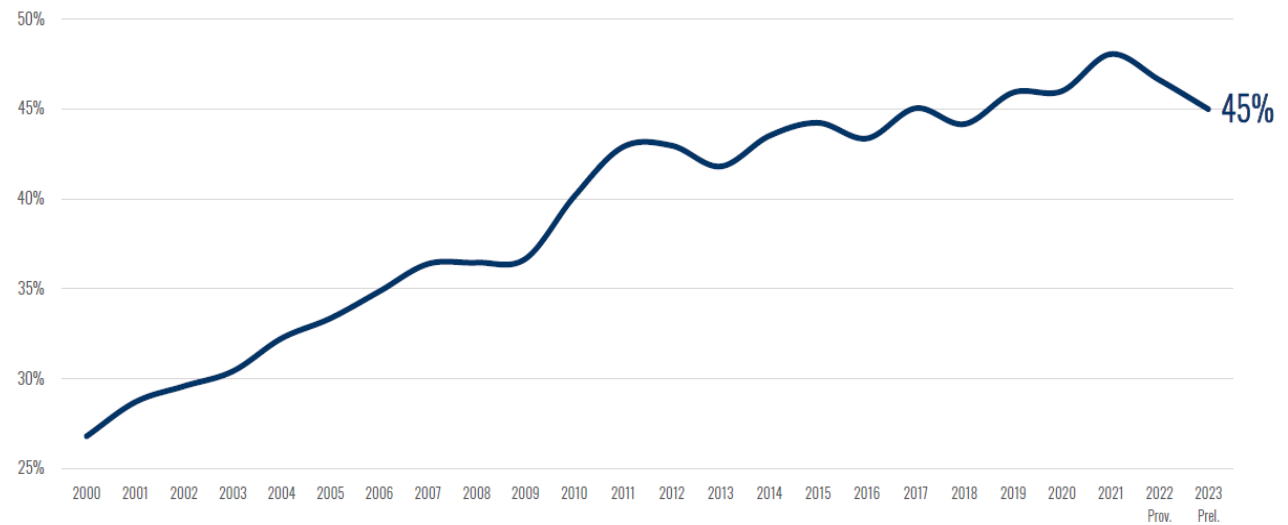
Primii 10 importatori³ în funcție de VALOARE

² Țările enumerate sunt primele 10 țări exportatoare, în funcție de volum sau valoare în 2023

³ Datele privind Rusia nu sunt disponibile



Principalii importatori⁴ în funcție de prețul mediu de import, 2014-2023

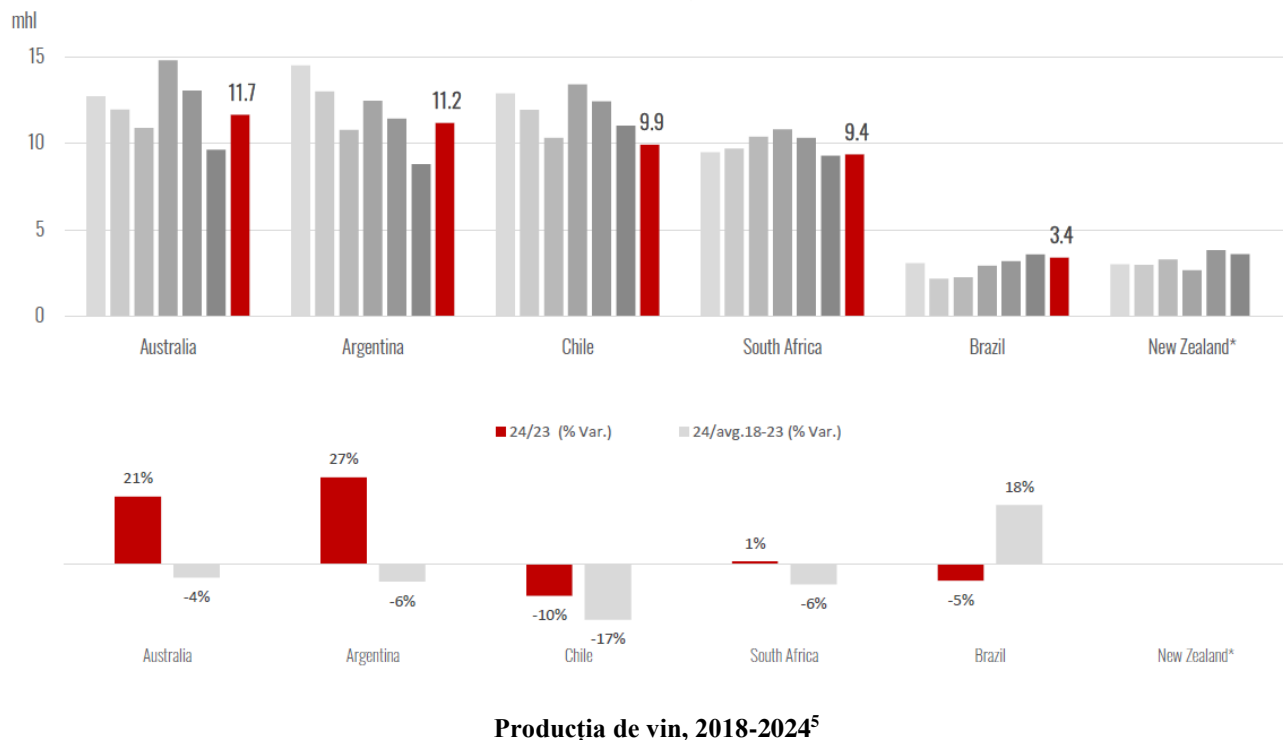


Indicele de internaționalizare a pieței

Indicele de internaționalizare a pieței vinului = raportul dintre volumul exporturilor mondiale de vin și consumul mondial de vin → 45 % din vinul consumat la nivel mondial în 2023 este vin de import, semn că piața mondială a vinului este puternic globalizată.

⁴ Țări incluse în lista primilor 10 importatori, în funcție de volum sau valoare; datele pentru Rusia nu sunt disponibile

Estimări preliminare privind producția de vin 2024



Producția de vin, 2018-2024⁵

Notă:

- **Organizația Internațională a Viei și Vinului (OIV)**

Organizația Internațională a Viei și Vinului (OIV) este organizația interguvernamentală de referință cu misiune științifică și tehnică pentru sectorul mondial al viței-de-vie și al vinului.

În prezent, OIV are 50 de state membre, țări producătoare și consumatoare de struguri și de vin, reprezentând 75% din suprafața viticolă mondială, 87% din producția mondială de vin și 71% din consumul mondial de vin. De două ori pe an, peste 500 de experți lucrează împreună pentru a evalua, discuta și aproba prin consens rezoluțiile care privesc :

- 1/ Viticultura și strugurii de masă
- 2/ Oenologia și metodele de analiză
- 3/ Dreptul și economia viței de vie și a vinului
- 4/ Sănătatea și siguranța consumatorilor

Timp de un centenar, OIV a fost în prima linie a problemelor mondiale legate de viță-de-vie și vin, oferind standarde, îndrumări și informații pentru sectorul vitivinicol.

⁵ Datele pentru Noua Zeelandă nu sunt încă disponibile

- **2024 - Anul internațional al viței-de-vie și al vinului**

OIV își sărbătorește centenarul în 2024. Pentru a marca această ocazie, organizația internațională a declarat anul 2024 „Anul internațional al viței-de-vie și al vinului”.

Detalii despre activitățile OIV cu ocazia centenarului pot fi găsite [aici](#).

Contact: Pentru mai multe informații, jurnaliștii sunt invitați să contacteze Biroul de presă al OIV

E-mail: press@oiv.int; communication@oiv.int; Telefon: +33 (0)1 44 94 80 91

Traducere, adaptare și redactare:

dr.ing.jur. **Mirela Gabriela Heizer**, inspector de specialitate, expert OIV - DROCON